



Schirmmütze "Everest"







Art-Nr.: 0012206

Die Schirmmütze "Everest" ist die perfekte Kombination aus Stil und Funktionalität. Mit ihrem klassischen Cap-Design, dem Metallverschluss hinten und den 6 Panels bietet sie einen bequemen und individuell anpassbaren Sitz. Egal ob beim Wandern, Campen oder einfach nur in der Stadt unterwegs - die "Everest" Schirmmütze ist ein Must-Have Accessoire, das dich vor Sonne und Regen schützt und dabei immer gut aussieht. Hol dir jetzt deinen Begleiter für jedes Abenteuer!

Produkt-Informationen

Produktgröße	Ø 22 cm
Material	Metall, PE, Polyester, Wildleder
Mindestmenge	1
Menge pro Karton	200
Herkunftsland	CN
Zolltarifnummer	6505003000
Stückzahl in Unterverpackung	50
Maße Exportkarton	75 x 45 x 38 cm
Bruttogewicht Exportkarton	kg

Produkt-Farben

grün	
schwarz	
beige	
braun	
dunkelblau	
grau	

Werbeanbringungen

Thermotransfer	1-4c
Thermotransfer	CMYK